


PROTOCOLLO ACCESSO AI PARCHI E MUSEI MINERARI DELLA RETE NAZIONALE REMI-ISPRA

10


Regole per una visita in sicurezza



SII PUNTUALE E RISPETTA GLI ORARI ASSEGNATI

1

PRENOTA SEMPRE LA TUA VISITA, È OBBLIGATORIO

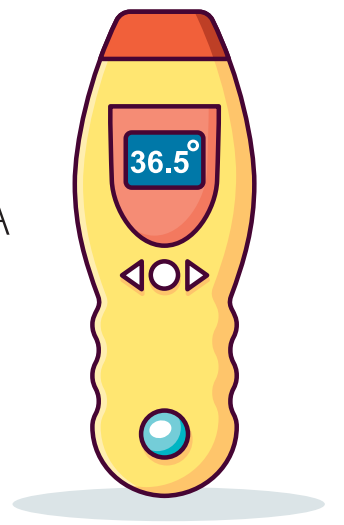


RICORDATI DI INDOSSARE ABBIGLIAMENTO E CALZATURE IDONEE ALL'AMBIENTE SOTTERRANEO

2

3

IL PERSONALE POTREBBE CONTROLLARE LA TUA TEMPERATURA: SE SUPERIORE A **37,5** POTRÀ VIETARTI L'ACCESSO



4

5

PRESENTATI CON IL MINIMO DI ACCESSORI PERSONALI, EVITANDO ZAINI E BORSE VOLUMINOSI




PRESENTATI DOTATO DI MASCHERINA, I DPI/ATTREZZATURE PER LA VISITA IN SOTTERRANEO (CASCO, CUFFIETTA, STIVALI...)
TI VERRANNO FORNITI SUL POSTO

6

7

NEGLI SPAZI MUSEALI INTERNI SEGUI LA SEGNALETICA E RISPETTA LA DISTANZA DI ALMENO 1 METRO DALLE ALTRE PERSONE




LUNGO I PERCORSI TROVERAI POSTAZIONI CON PRODOTTI IGIENIZZANTI PER LE MANI: USALI SE NE SENTI LA NECESSITÀ

8

9

DURANTE LA VISITA IN SOTTERRANEO LA GUIDA TI AIUTERÀ A RISPETTARE DISTANZE E MISURE IGIENICHE: RISPETTA SCRUPolosAMENTE LE ISTRUZIONI



A FINE VISITA I DPI/ATTREZZATURE UTILIZZATI DOVRANNO ESSERE IGIENIZZATI E/O SMALTITI: LA GUIDA TI INDICHERÀ COME DEPOSITARLI CORRETTAMENTE

10

La rete ReMi ti garantisce standard comuni in tutti i parchi e musei minerari

- SISTEMI DI PRENOTAZIONE VIA TELEFONO E/O INTERNET
- IGIENIZZAZIONE E MASCHERINE PER IL PERSONALE IN CONTATTO CON IL PUBBLICO
- SANIFICAZIONE DELLE SUPERFICI E DEGLI AMBIENTI E AD ALTA FREQUENTAZIONE
- SANIFICAZIONE DOPO OGNI UTILIZZO DI DPI, TRENINO...
- VISITE IN SOTTERRANEO CON PICCOLE COMITIVE DA 7 A 12 PERSONE(*) PER GARANTIRE IL "NON ASSEMBRAMENTO" E IL RISPETTO DELLA DISTANZA INTERPERSONALE DI ALMENO 1 M (*)il numero di persone potrebbe variare in funzione delle esigenze del sito

RICORDATI: OGNUNO PROTEGGE TUTTI!



ASSOCIAZIONE
NAZIONALE
INGEGNERI
MINERARI

